

# 試料採取方法

## 1. はじめに

試料採取にあたっては、石綿含有の可能性があるため、必ず呼吸用保護具を着用し、湿潤化して採取してください。

## 2. 採取方法

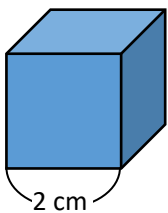


### 準備物


呼吸用保護具、ゴム手袋、試料採取袋、採取道具  
(カッターナイフ、スクレーパー、ノミ等)



吹付材等

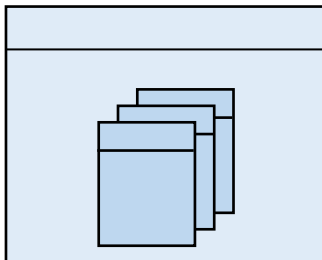


成形板等



原則として、吹付材等の柔らかい試料は10 cm<sup>3</sup> 程度、  
仕上塗材や成形板等の硬い試料は100 cm<sup>2</sup> 程度、  
それぞれ1検体あたり3ヶ所以上から採取してください。

※吹付材の場合は、施工部位から必ず下地まで貫通して  
採取してください。



採取した試料はチャック付ポリ袋等で二重に密封し、  
採取建物名・試料採取場所・試料名・採取日・採取者名を  
記載してください。



分析依頼書に必要事項を記入し、試料と一緒に下記住所  
まで送付してください。

## 3. 送付先・お問い合わせ先

〒523-8555 滋賀県近江八幡市北之庄町908番地

株式会社日吉 分析検査部

TEL : 0748-32-5001 FAX : 0748-32-4192